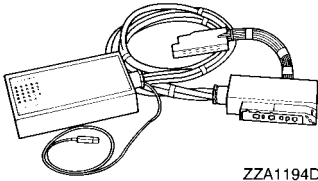
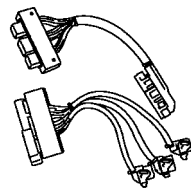
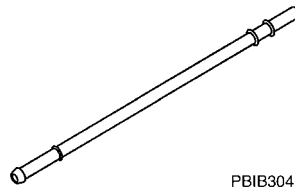
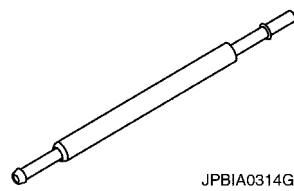


准备工作

准备工作

专用维修工具

工具编号 工具名称	说明
EG17550000 接线盒	用电路测试仪测试 ECM 信号
 ZZA1194D	
EG17680000Y 型电缆接头	用电路测试仪测试 ECM 信号
 PBIA9379J	
KV10118400 燃油管适配器	测量燃油压力
 PBIB3043E	
KV10120000 燃油管适配器	
 JPBIA0314G254	

A

EC

C

D

E

F

G

H

I

J

K

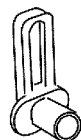
L

M

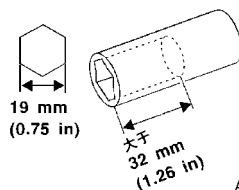
N

通用维修工具

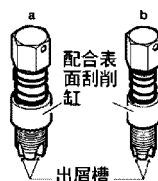
工具名称	说明
快速接头松开装置	在发动机舱中拆卸燃油管快速接头 (见第 164 章中的零件目录：零件编号 164416N210)
套筒扳手	拆下或安装发动机冷却液传感器
氧传感器螺纹清洁工具	在安装新的氧传感器前先修整排气系统螺纹。 使用如下所示的防锁死润滑剂。
防锁死润滑剂： (Permatex™133AR 或符合 MIL 标准 MIL-A-907 的同等产品)	当修整排气系统螺纹时，润滑氧传感器螺纹清理工具。



PBIC0198E



AEM488



AEM488



S-NT779